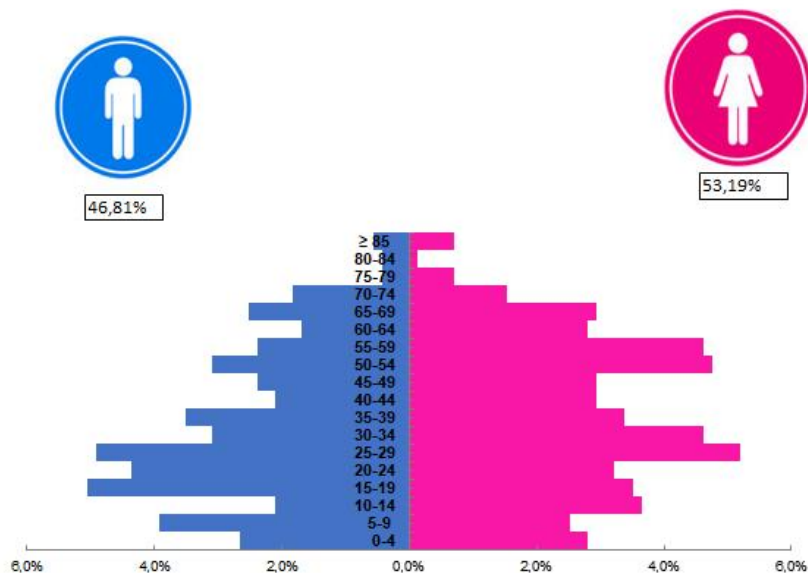


ANEXOS

Gráfico 1. Pirámide poblacional tipo constrictiva de la población de las ciudadelas Dr. Jaime Roldós Aguilera y Alcides Pesantes. Machala 2019.



Fuente: Diagnóstico Situacional de Salud 2020
Elaborado por: Md. Amarilis Liseth Villa Feijóo

Tabla 1. Principales causas de morbilidad en la población de las ciudadelas Dr. Jaime Roldós Aguilera y Alcides Pesantes. Machala 2019.

	*Frec.	**Porc.
Hipertensión	90	13%
Diabetes mellitus tipo 2	37	5%
Sobrepeso	24	3%
Enfermedades respiratorias	16	2%
Artropatías degenerativas	13	2%
Obesidad	13	2%
Discapacidad	10	1%
Hipotiroidismo	5	0,7%
Enfermedades gastrointestinales	2	0,3%
Epilepsia	1	0,1%
Población aparentemente sana	502	70,4%
TOTAL POBLACIÓN	713	100%

n = 713 *Frec. Frecuencia absoluta **Porc. Porcentaje

Fuente: Diagnóstico Situacional de Salud 2020
Elaborado por: Md. Amarilis Liseth Villa Feijóo

Tabla 2. Prevalencia de Diabetes Mellitus tipo II por edad y sexo de la población de las ciudadelas Dr. Jaime Roldós Aguilera y Alcides Pesantes. Machala 2019.

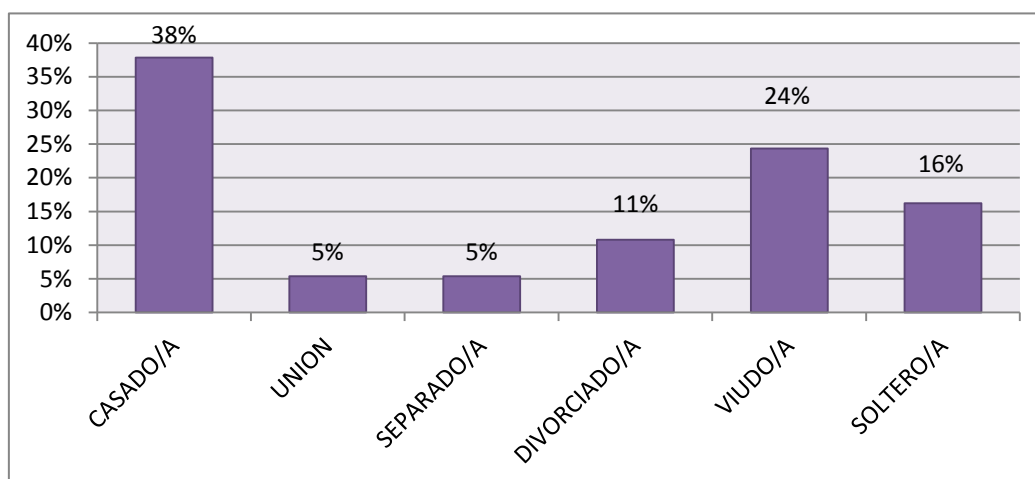
GRUPOS ETARIOS	MASCULINO		FEMENINO		TOTAL	
	*Frec.	**Porc.	*Frec.	**Porc.	*Frec.	**Porc.
20 - 24	2	5%	2	5%	4	11%
25 - 29		0%	3	8%	3	8%
30 - 34		0%		0%	-	0%
35 - 39		0%		0%	-	0%
40 - 44		0%		0%	-	0%
45 - 49	5	14%		0%	5	14%
50 - 54	1	3%	1	3%	2	5%
55 - 59	1	3%	3	8%	4	11%
60 - 64		0%	5	14%	5	14%
65 - 69	3	8%	5	14%	8	22%
70 - 74	2	5%		0%	2	5%
75 - 79	1	3%	2	5%	3	8%
80 - 84		0%		0%	-	0%
85 - 89		0%		0%	-	0%
90 - 94		0%	1	3%	1	3%
TOTAL	15	41%	22	59%	37	100%

n = 37 *Frec. Frecuencia absoluta **Porc. Porcentaje

Fuente: Diagnóstico Situacional de Salud 2020

Elaborado por: Md. Amarilis Liseth Villa Feijóo

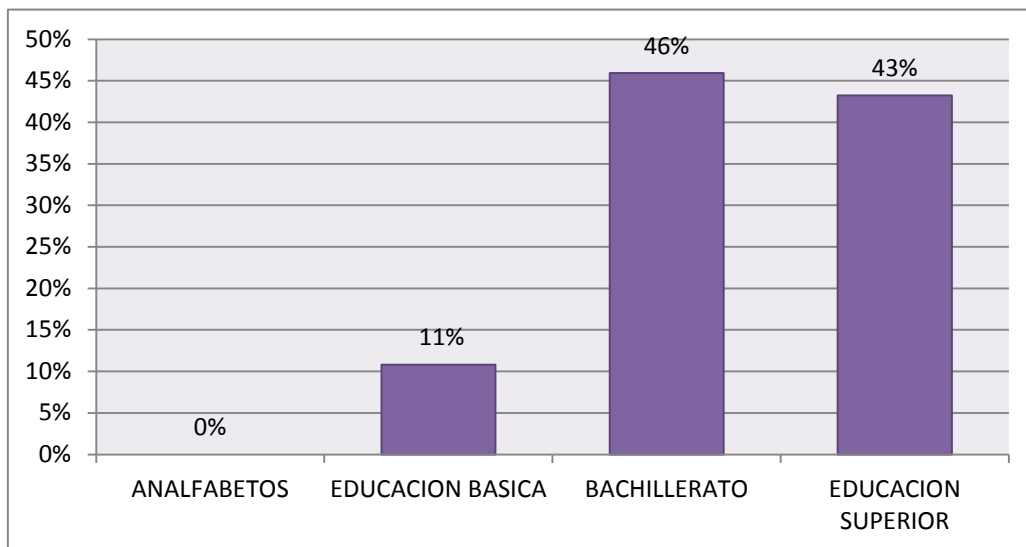
Gráfico 2. Población Diabética según el estado civil de las ciudadelas Dr. Jaime Roldós Aguilera y Alcides Pesantes. Machala 2019.



Fuente: Diagnóstico Situacional de Salud 2020

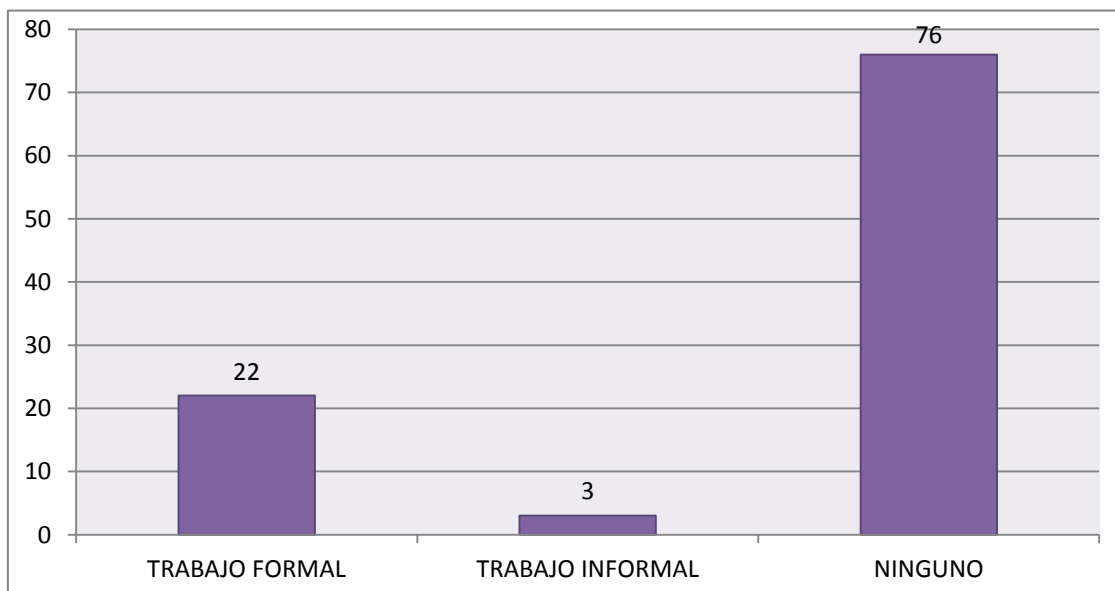
Elaborado por: Md. Amarilis Liseth Villa Feijóo

Gráfico 3. Población Diabética según el nivel de instrucción de las ciudadelas Dr. Jaime Roldós Aguilera y Alcides Pesantes. Machala 2019.



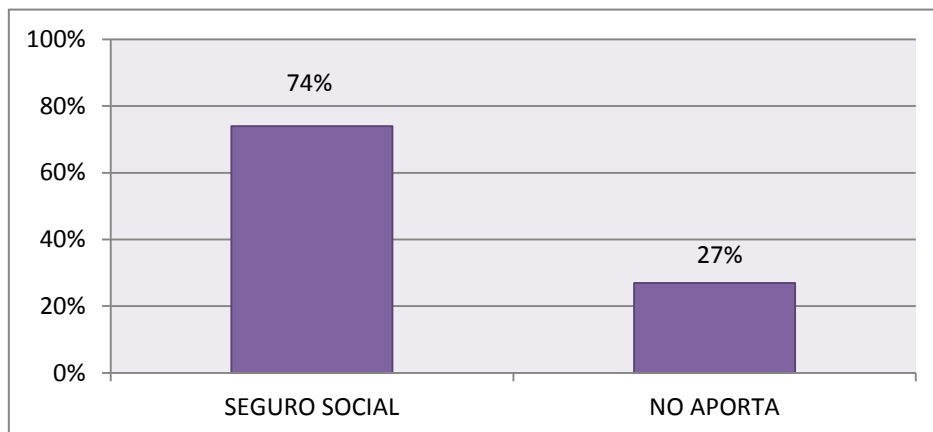
Fuente: Diagnóstico Situacional de Salud 2020
Elaborado por: Md. Amarilis Liseth Villa Feijóo

Gráfico 4. Población Diabética según la ocupación de las ciudadelas Dr. Jaime Roldós Aguilera y Alcides Pesantes. Machala 2019



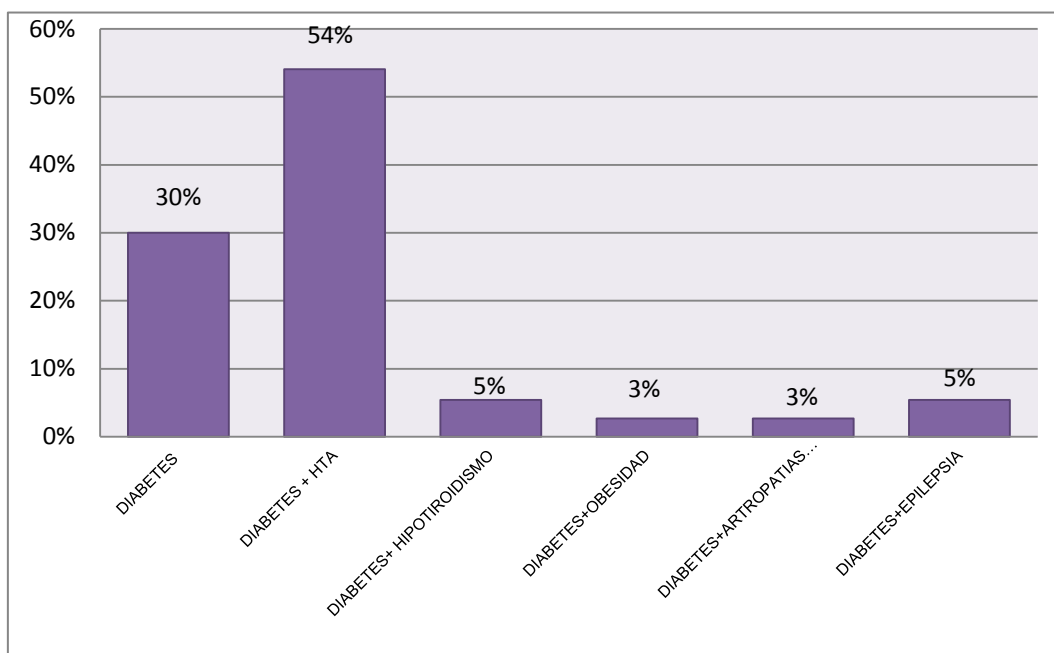
Fuente: Diagnóstico Situacional de Salud 2020
Elaborado por: Md. Amarilis Liseth Villa Feijóo

Gráfico 5. Población Diabética según la ocupación de las ciudadelas Dr. Jaime Roldós Aguilera y Alcides Pesantes. Machala 2019.



Fuente: Diagnóstico Situacional de Salud 2020
Elaborado por: Md. Amarilis Liseth Villa Feijóo

Gráfico 6. Población Diabética asociada con otras morbilidades de las ciudadelas Dr. Jaime Roldós Aguilera y Alcides Pesantes. Machala 2019.



Fuente: Diagnóstico Situacional de Salud 2020
Elaborado por: Md. Amarilis Liseth Villa Feijóo