

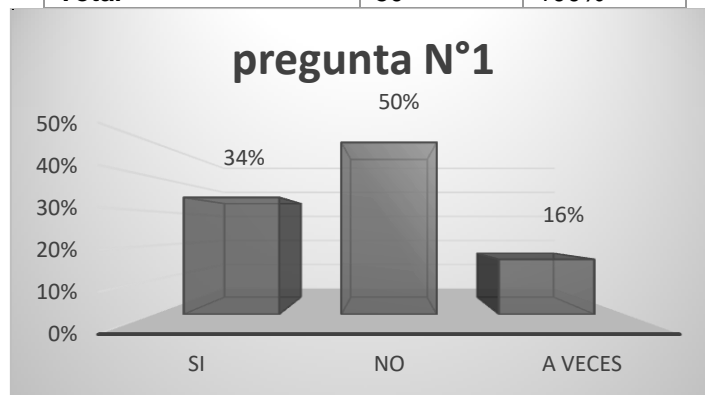
**ANEXOS - TABLAS ESTADISTICAS**

Encuestas realizadas a los miembros del comité Eleodoro Gonzales Cañarte Jipijapa

**1) Usted consume comida chatarra**

Tabla #1.

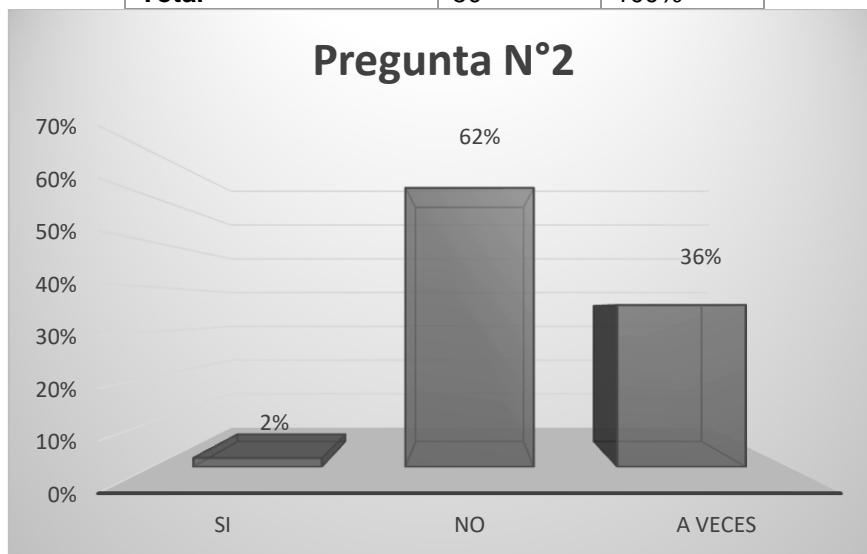
alternativas	frecuencia	porcentaje
SI	17	34%
NO	25	50%
A VECES	8	16%
Total	50	100%



**2) Consume bebidas alcohólicas.**

Tabla # 2

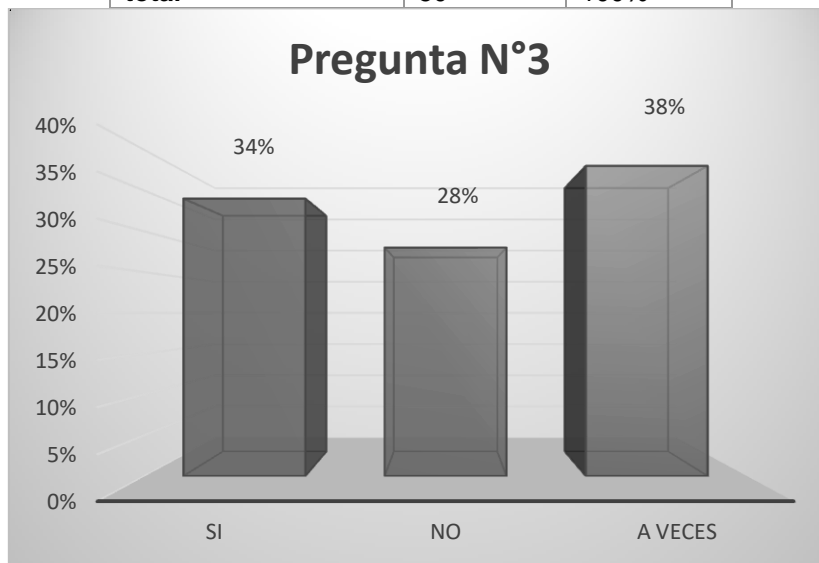
Alternativas	frecuencia	porcentaje
SI	1	2%
NO	31	62%
A VECES	18	36%
Total	50	100%



**Realiza actividad física**

**Tabla # 3**

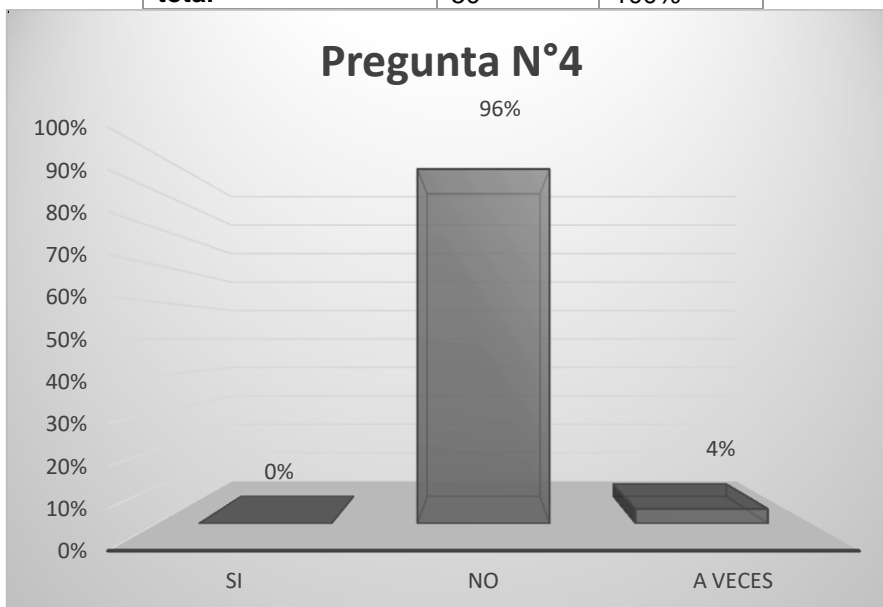
alternativas	frecuencia	Porcentaje
SI	17	34%
NO	14	28%
A VECES	19	38%
total	50	100%



**3) Usted fuma**

**Tabla # 4**

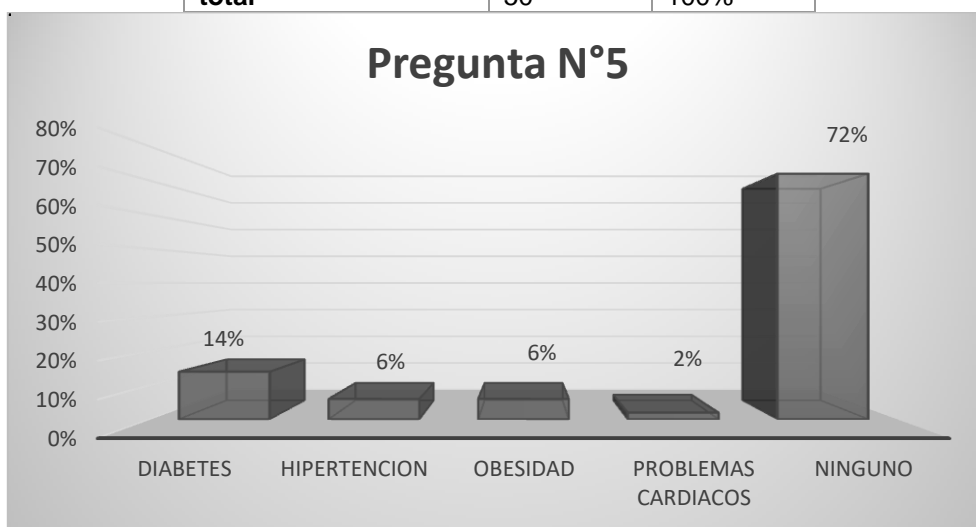
alternativas	frecuencia	porcentaje
SI	0	0%
NO	48	96%
A VECES	2	4%
total	50	100%



4) Padece de:

Tabla # 5

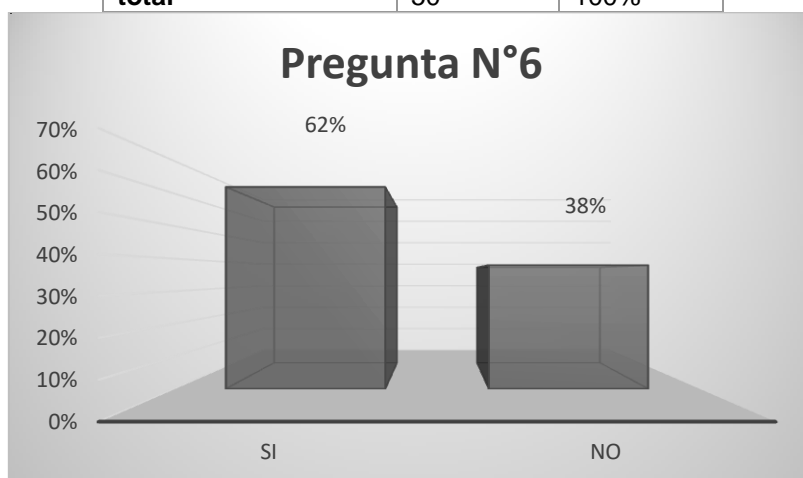
alternativas	frecuencia	porcentaje
<b>Diabetes</b>	7	14%
<b>Hipertensión</b>	3	6%
<b>Obesidad</b>	3	6%
<b>Problemas cardiacos</b>	1	2%
<b>ninguno</b>	36	72%
<b>total</b>	50	100%



5) Conoce usted antecedentes familiares que hayan sido diagnosticado de tener colesterol y/o triglicéridos elevados

Tabla # 6

alternativas	frecuencia	porcentaje
<b>SI</b>	31	62%
<b>NO</b>	19	38%
<b>total</b>	50	100%



**MUESTRAS PROCESADAS Y ANALIZADAS A LOS MIEMBROS DEL COMITÉ ELEODORO GONZALEZ CAÑARTE.**

Tabla #7.

Dislipidemias	frecuencia	porcentaje
si	29	58%
no	21	42%
total	50	100%

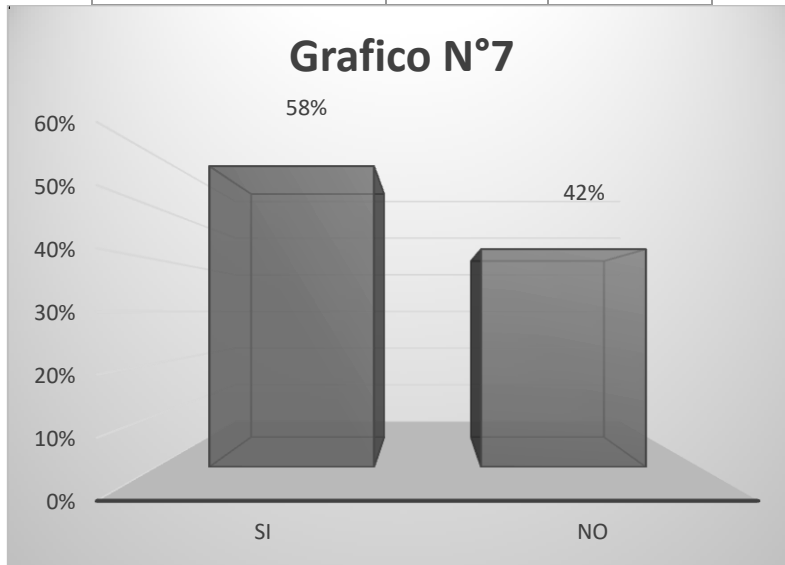


Tabla #8.

DISLIPIDEMIAS	frecuencia	porcentaje
HIPERCOLESTEROLEMIA colesterol > 200 mg/dl	10	34%
HIPERTRIGLICERIDEMIA triglicéridos > 150 mg/dl	8	28%
HIPERLIPEMIAS MIXTA colesterol > 200 mg/dl triglicéridos > 150 mg/dl	11	38%
TOTAL	29	100%

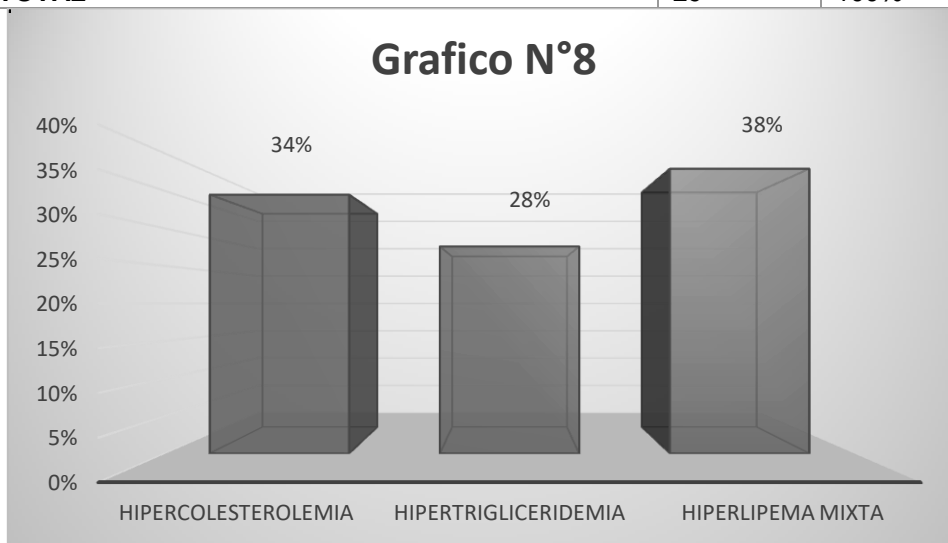


Tabla #9.

GENERO	FRECUENCIA	PORCENTAJE
MASCULINO	10	34%
FEMENINO	19	66%
TOTAL	29	100%

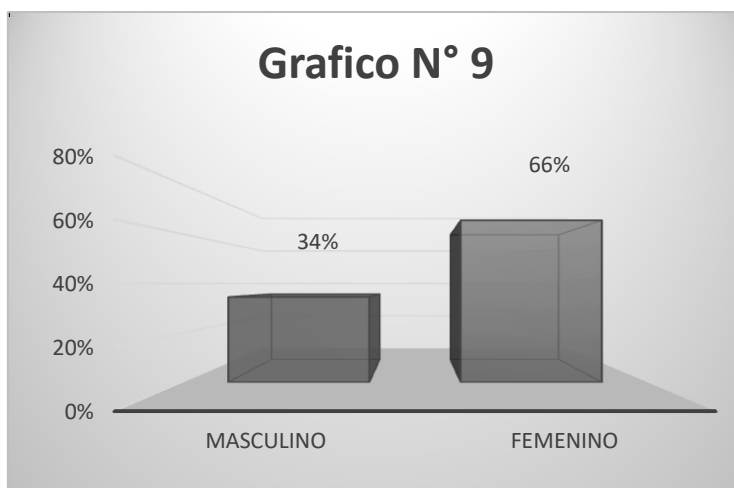
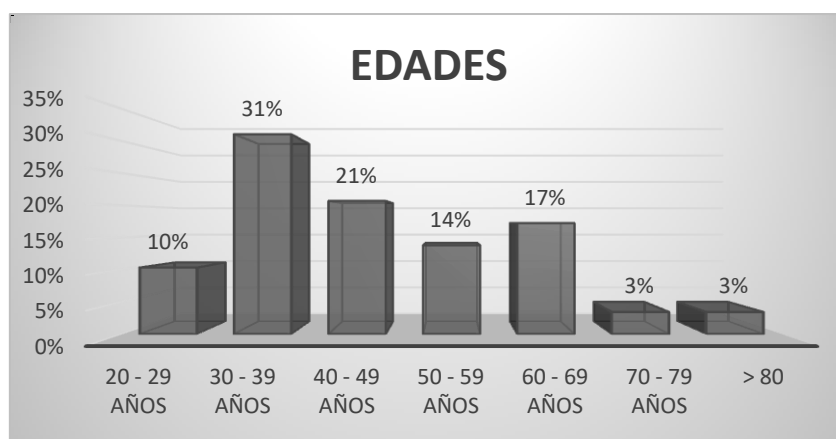


Tabla # 10

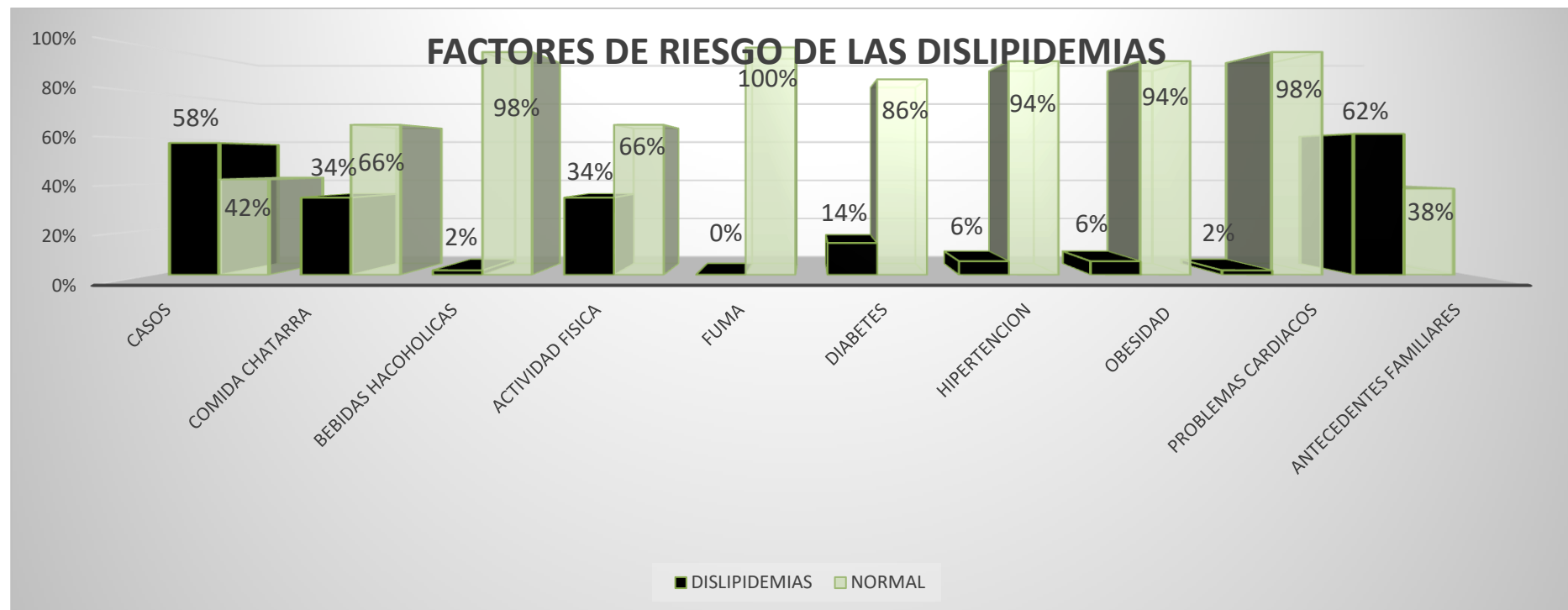
RANGO DE EDADES	FRECUENCIA	PORCENTAJE
20 - 29 años	3	10%
30 - 39 años	9	31%
40 - 49 años	6	21%
50 - 59 años	4	14%
60 - 69 años	5	17%
70 - 79 años	1	3%
> 80	1	3%
TOTAL	29	100%



**FACTORES DE RIESGO DE LAS DISLIPIDEMIAS.**

**Tabla N° 11**

FACTORES DE RIESGO DE LAS DISLIPIDEMIAS																				
CASOS		CONSUME					REALIZA		USTED		PADECE DE								CONOCE	
		COMIDA CHATARRA		BEBIDAS ALCOHOLICAS			ACTIVIDAD FISICA		FUMA		DIABETES		HIPERTENSION		OBESIDAD		PROBLEMAS CARDIACOS		ANTECEDENTES FAMILIARES	
	F	%	F	%	F	%	F	%	F	%	F	%	F	%	F	%	F	%	F	%
DISLIPIDEMIAS	29	58%	17	34%	1	2%	17	34%	0	0%	7	14%	3	6%	3	6%	1	2%	31	62%
NORMAL	21	42%	33	66%	49	98%	33	66%	50	100%	43	86%	47	94%	47	94%	49	98%	19	38%
TOTAL	50	100%	50	100%	50	100%	50	100%	50	100%	50	100%	50	100%	50	100%	50	100%	50	100%



FUENTE: Comité Eleodoro González Cañarte