

Cuadros de Resultados

Cuadro N° 1. Distribución de la Muestra, según Facultad

FACULTAD	TOTAL...	n	(%)
		1'173	(100.0)
Subtotal en Facultades de Tecnología, Ciencias Naturales, Exactas y Ciencias Administrativas		370	(31,5)
Administración de Empresas y Contabilidad		66	(5,6)
Arquitectura		66	(5,6)
Ciencias Agropecuarias		61	(5,2)
Ciencias Naturales, Exactas y Tecnología		57	(4,9)
Informática, Electrónica y Comunicación		62	(5,3)
Ingeniería		58	(4,9)
Subtotal en Facultades de Ciencias de la Salud		355	(30,3)
Enfermería		61	(5,2)
Farmacia		62	(5,3)
Medicina		64	(5,5)
Medicina Veterinaria		53	(4,5)
Odontología		56	(4,8)
Psicología		59	(5,0)
Subtotal en Facultades de Ciencias Sociales y Humanísticas		448	(38,2)
Administración Pública		65	(5,5)
Bellas Artes		62	(5,3)
Ciencias de la Educación		64	(5,5)
Comunicación Social		64	(5,5)
Derecho y Ciencias Políticas		64	(5,5)
Economía		64	(5,5)
Humanidades		65	(5,5)

Fuente: Encuesta aplicada a los estudiantes de la Universidad de Panamá, durante el Segundo Semestre del Año 2015

Cuadro N° 2. Disposición Final de los Medicamentos Vencidos o en Desuso en las Residencias de los Estudiantes Encuestados de la Universidad de Panamá

Disposición Final de los Medicamentos	TOTAL...	n	(%)
		1'173	(100.0)
Los regala a algún conocido		37	(3.2)
Los tira a la basura directamente en su empaque, recipiente o caja		998	(85.1)
Los tira por el inodoro o desagüe		114	(9.7)
Otro		24	(2.0)

Fuente: Encuesta aplicada a los estudiantes de la Universidad de Panamá, durante el Segundo Semestre del Año 2015

Ilustraciones

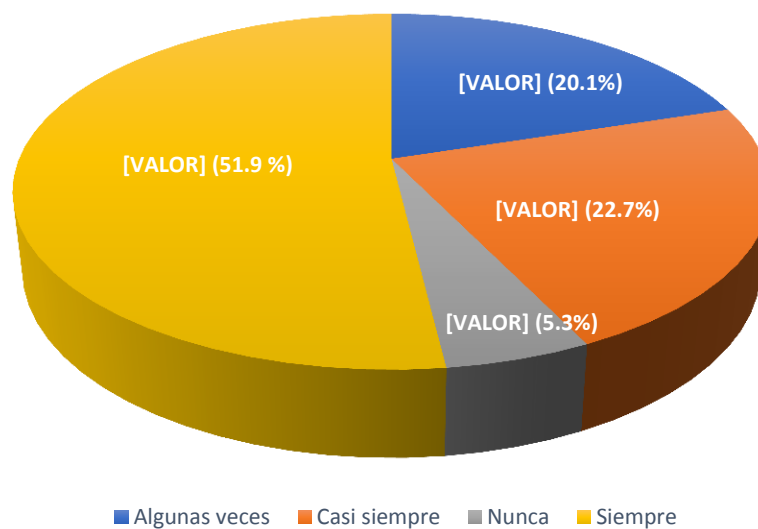


Ilustración N° 1. Verificación de la Fecha de Vencimiento de los Medicamentos y del Estado de los mismos al Momento de ser Utilizados por los Estudiantes

Fuente: Encuesta aplicada a los estudiantes de la Universidad de Panamá, durante el Segundo Semestre del Año 2015

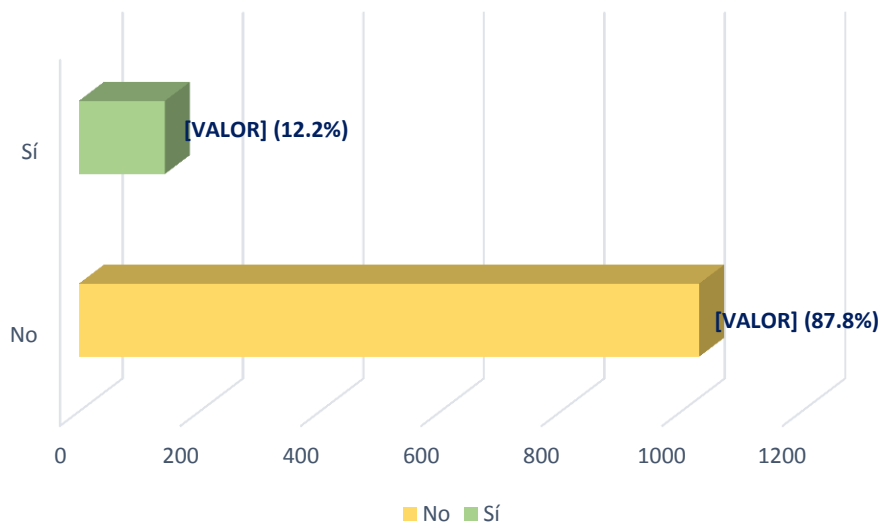


Ilustración N° 2. Utilización de Medicamentos Vencidos por los Estudiantes

Fuente: Encuesta aplicada a los estudiantes de la Universidad de Panamá, durante el Segundo Semestre del Año 2015

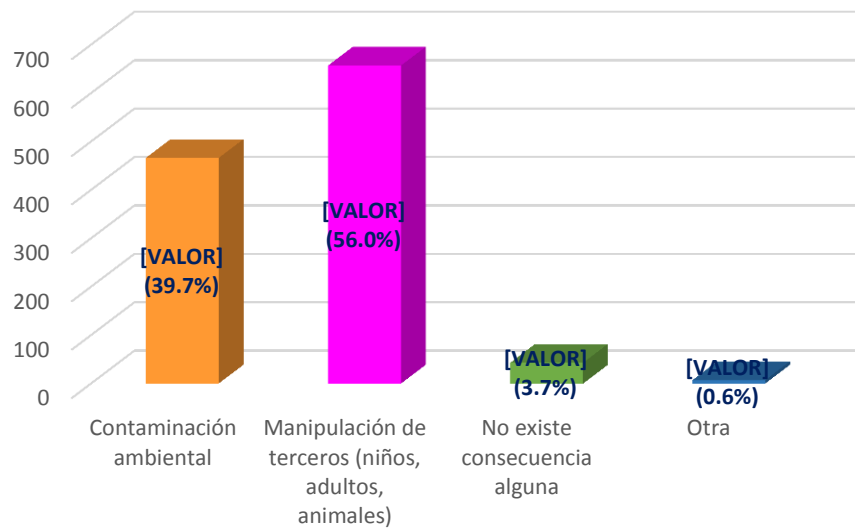


Ilustración N° 3. Percepción de los Estudiantes sobre la Principal Consecuencia de una Mala Disposición Final de Medicamentos

Fuente: Encuesta aplicada a los estudiantes de la Universidad de Panamá, durante el Segundo Semestre del Año 2015

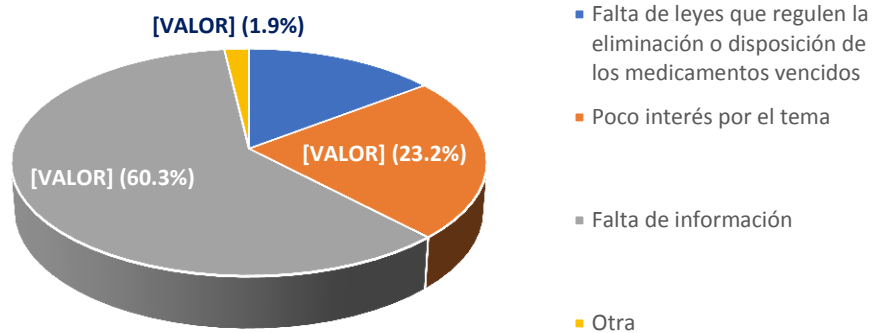


Ilustración N° 4. Percepción de los Estudiantes sobre el Principal Problema de la Disposición Incorrecta de los Medicamentos Vencidos en los Hogares

Fuente: Encuesta aplicada a los estudiantes de la Universidad de Panamá, durante el Segundo Semestre del Año 2015

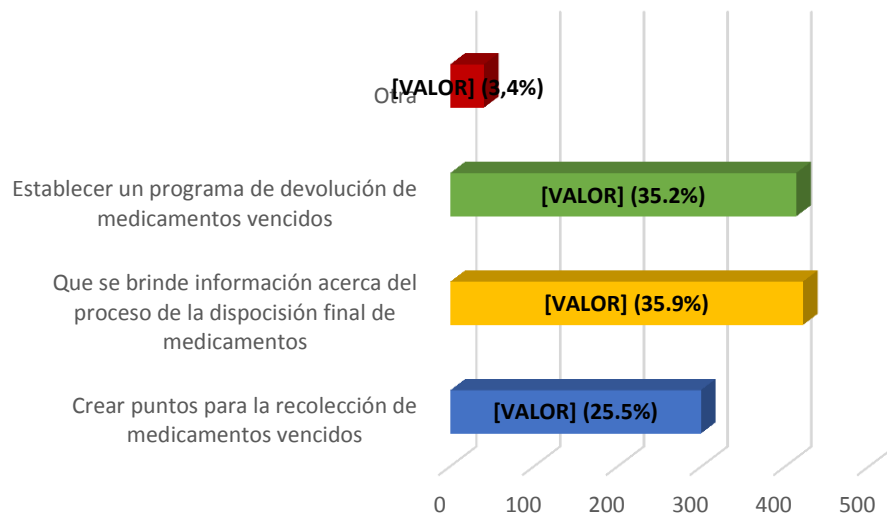


Ilustración N° 5. Percepción de los Estudiantes sobre las Acciones Necesarias para una Buena Disposición Final de Medicamentos

Fuente: Encuesta aplicada a los estudiantes de la Universidad de Panamá, durante el Segundo Semestre del Año 2015